



Sintaxis de Formato Extendido

 [DokuWiki](#) soporta un lenguaje de marcas simple, que intenta hacer los ficheros de datos tan legibles como sea posible. Esta página contiene opciones EXTENDIDAS que puedes usar a la hora de editar las páginas. Simplemente, observa el código de esta página pulsando sobre *Editar esta página* en la parte superior y en la parte inferior de la página. Si quieres intentar algo, usa la página de [pruebas](#). Las marcas más simples también se encuentran accesibles mediante  [toolbar](#).

Listas

Dokuwiki soporta listas ordenadas y desordenadas. Para crear un elemento de lista, indenta tu texto con dos espacios, usa un * para listas desordenadas, un - para las listas ordenadas y un : para listas simples.

- Esto es una lista
- El segundo elemento
 - Puedes tener diferentes niveles
- 3. Otro elemento
 - 1. La misma lista pero ordenada
 - 2. Otro elemento
 - 1. Basta con usar sangría para obtener niveles más anidados
 - 3. Listo

Esto es una lista simple
Se trata básicamente de sangrías

Puede utilizarse para algunos elementos

Todos indentandos o con sangría

```
* Esto es una lista
* El segundo elemento
  * Puedes tener diferentes niveles
* Otro elemento

- La misma lista pero ordenada
- Otro elemento
  - Basta con usar indentación para obtener niveles más anidados
- Listo

: Esto es una lista simple
: Se trata básicamente de sangrías
: Puede utilizarse para algunos elementos
```

: Todos indentandos o con sangría

Listas especiales

Es posible utilizar elementos específicos tanto para las listas ordenadas, como para las listas desordenadas. Especificando en cada nivel los elementos a usar.

- Square marker
 - Circle marker
 - Dash marker
 - Disc marker
- marked 1.
 marked 1.1
 marked 1.1.1
- A. Letras mayúsculas
 Números
 Letras minúsculas

```

~~ul:square~~
* Square marker
  ~~ul:circle~~
  * Circle marker
    ~~ul:dash~~
    * Dash marker
      ~~ul:disc~~
      * Disc marker

~~ol:hierarchical~~
- marked 1.
  - marked 1.1
    - marked 1.1.1

~~ol:Alpha~~
- Letras mayúsculas
  ~~ol:number~~
  - Números
    ~~ol:alphabet~~
    - Letras minúsculas
  
```

1. Ordered list item 1
 2. Ordered list item 2
 3. - Ordered list item 3 .. in multiple paragraphs
 4. Ordered list item 4
 - Unordered list item
 - * Unordered list item... .. in multiple paragraphs
1. Ordered list, first level

1. Second level

1. Third level

1. Fourth level

2. - Back to second level

1. *Second?! What happened to third? .. Quiet, you.*

2. Back to first level

3. Still at first level

? Definition list

: Definition lists vary only slightly from other types of lists in that list items consist of two parts: a term and a description. The term is given by the DT element and is restricted to inline content. The description is given with a DD element that contains block-level content. [Source: W3C]

? Definition list w/ multiple paragraphs

:: The style sheet provided with this plugin will render these paragraphs...

.. ... to the left of the term being defined.

? Definition list w/ multiple "paragraphs"

: Another way to separate blocks of text in a definition...

: ... is to simply have multiple definitions for a term (or group of terms).

This definition list has DD tags without any preceding DT tags.


Hey, it's legal XHTML.

? Just like DT tags without following DD tags.

?? But DT tags can't contain paragraphs. That would not be legal XHTML.

.. If you try, the result will be rendered oddly.

From:
<https://wiki.tarmexico.com/> - **TAR MÉXICO**

Permanent link:
<https://wiki.tarmexico.com/wiki/syntaxplus?rev=1481895710> 

Last update: **17/11/2021 16:26**